

TÉLÉCOMMANDE RÉTROÉCLAIRÉE

- Guide de programmation -

Modèle UR5L-9000L-IP



Cooptel

télécommunications
et divertissement

1 888 532-COOP **cooptel.ca**

TABLE DES MATIÈRES

Introduction.....	p. 3
Mise en marche de la télécommande	p. 3
Avertissement de piles faibles.....	p. 3
Description des touches de la télécommande	p. 4
Programmation du décodeur	p. 6
Programmation de la télévision.....	p. 6
Programmation du volume.....	p. 7
Éteindre/allumer la tv et décodeur.....	p. 7
Procédure de Reset complet de la télécommande	p. 7
Liste des codes	p. 8

Ce document est destiné aux personnes abonnées au service télé de Cooptel.

Pour toute question ou tout commentaire concernant ce document, veuillez contacter le soutien technique par courriel à l'adresse support@cooptel.ca ou par téléphone au numéro sans frais 1 866 532-2252.

Veuillez prendre note que ce document peut être modifié sans avis préalable.

INTRODUCTION

La télécommande rétroéclairée PHAZR-5 UR5L-9000L-IP a été conçue pour fonctionner avec les systèmes IPTV d'ADB, Amino, AT&T, Myrio, Motorola et Wegener ainsi qu'avec la majorité des appareils TV, STB, DVD, AUD et AUX sur le marché:

- **AUX**: ordinateur, console de jeu, etc.
- **DVD**: lecteur DVD
- **AUD**: récepteur audio
- **TV**: télévision
- **STB**: décodeur

MISE EN MARCHÉ DE LA TÉLÉCOMMANDE

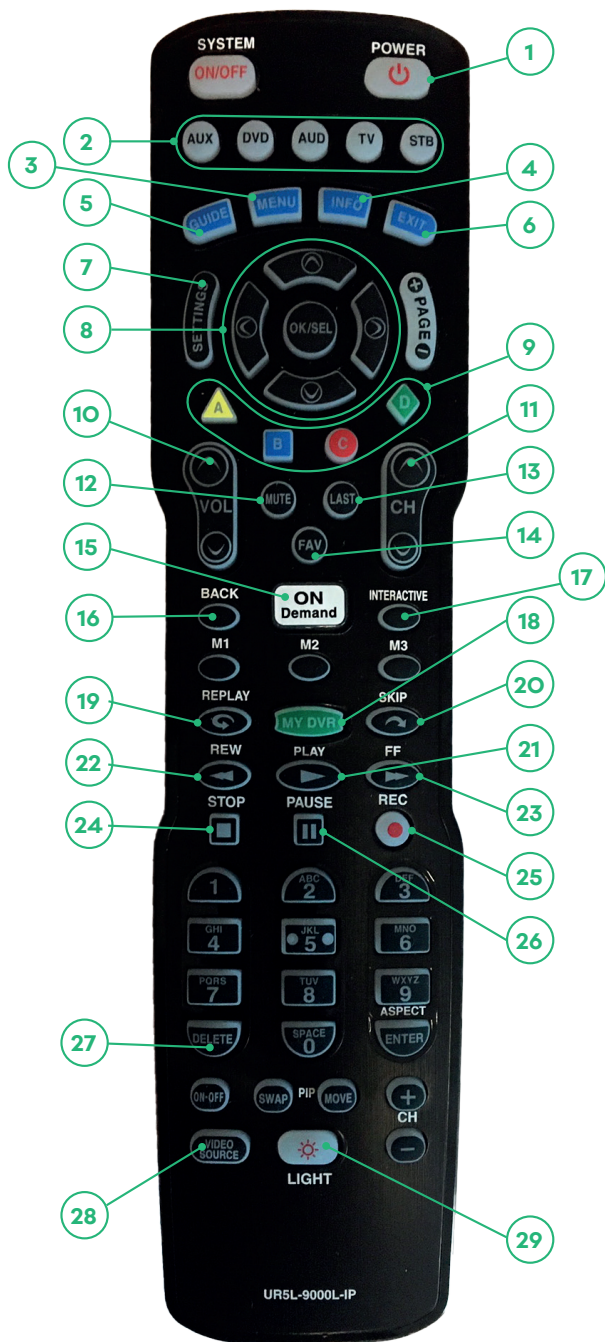
1. Retirez les 2 piles AA et la télécommande de la boîte d'accessoires.
2. Enlever le couvercle situé à l'arrière de la télécommande.
3. Insérez les 2 piles AA dans la télécommande en suivant le diagramme afin de mettre le + et le - dans le bon sens.
4. Remettez le couvercle.



AVERTISSEMENT DE PILES FAIBLES


Lorsque les piles de la télécommande sont faibles et ont besoin d'être remplacées par des piles neuves, la touche **Mode** de l'appareil sélectionné clignote à 2 reprises lorsque vous appuyez sur le bouton **Power** pour mettre l'appareil en marche.

DESCRIPTION DES TOUCHES DE LA TÉLÉCOMMANDE




1. Allume et éteint l'appareil sélectionné.
2. Sélectionne l'équipement à contrôler.
3. Affiche le menu de l'appareil sélectionné.
4. Affiche les informations à propos du programme qui joue actuellement ou qui est en surbrillance dans le guide.
5. Affiche le guide du décodeur.
6. Vous permet de quitter l'écran actuel.
7. Affiche le menu de configuration du décodeur.
8. Touches de navigation et OK.
9. A: Accès rapide pour effectuer une recherche.
B: Aucune action pour l'instant.
C: Accès aux enregistrements.
D: Affiche les informations du poste.
10. Augmente/baisse le volume.
11. Sélectionne la chaîne suivante ou précédente.
12. Sourdine de l'appareil sélectionné.
13. Retourne à la chaîne précédente.
14. Affiche le menu de configuration du décodeur.
15. Accès rapide à la vidéo sur demande.
16. Affiche les derniers postes et/ou enregistrements.
17. Active/désactive les sous-titres.
18. Accès rapide aux enregistrements.
19. Recul rapide dans le guide.
20. Avance rapide dans le guide.
21. Démarre un visionnement.
22. Recule le visionnement rapidement.
23. Avance le visionnement rapidement.
24. Met fin au visionnement ou à l'enregistrement.
25. Démarre l'enregistrement d'une émission en cours.
26. Met en pause un visionnement.
27. Permet d'effacer un enregistrement.
28. Accès aux sources de la télévision programmé.
29. Vous permet d'éclairer tous les boutons du clavier. Appuyez de nouveau sur la touche pour éteindre les boutons (ou attendez tout simplement 10 secondes pour l'arrêt automatique).

PROGRAMMATION DU DÉCODEUR

Étape 1:	Allumer le décodeur
Étape 2:	Appuyer simultanément sur STB et OK/SEL pendant 3 secondes
Étape 3:	Entrer le code 2-2-1
Étape 4:	Le décodeur devrait s'être fermé à cette étape
Étape 5:	Appuyer sur Power  , le décodeur devrait se rallumé
Étape 6:	Appuyer sur STB pour enregistrer le code de programmation

PROGRAMMATION DE LA TÉLÉVISION

Étape 1:	Allumer votre télévision
Étape 2:	Trouver le code à 3 chiffres qui correspond à votre télévision (p. 8)
Étape 3:	Appuyer simultanément sur TV et OK/SEL pendant 3 secondes
Étape 4:	Entrer votre code à 3 chiffres
Étape 5:	La télévision devrait s'être fermé à cette étape
Étape 6:	Appuyer sur TV pour enregistrer le code de programmation
Étape 7:	Tester que les boutons Power  , Volume +/- et Video Source fonctionnent

IMPORTANT!


Ceci est la procédure à suivre pour programmer tout vos dispositifs. Assurez-vous de sélectionner la bonne source (**STB, TV, AUD, DVD** ou **AUX**), en fonction du dispositif que vous programmez.

PROGRAMMATION DU VOLUME


Étape 1:	Mettre le son de votre décodeur au maximum
Étape 2:	Appuyer simultanément sur STB et OK/SEL pendant 3 secondes
Étape 3:	Appuyer sur VOL▲
Étape 4:	Appuyer sur TV pour enregistrer le code de programmation


POUR ÉTEINDRE/ALLUMER LA TV ET DÉCODEUR

Pour éteindre/allumer la télévision


1. Appuyer sur **TV** (2)
2. Appuyer sur **Power**  (1)

Pour éteindre/allumer le décodeur

1. Appuyer sur **STB** (3)
2. Appuyer sur **Power**  (1)



PROCÉDURE DE RESET COMPLET DE LA TÉLÉCOMMANDE

Étape 1:	Appuyer simultanément sur STB et REC  pendant 5 secondes
Étape 2:	Attendre que les 5 lumières des touches Mode clignotent consécutivement 3 fois pour confirmer que le Reset est complété

LISTE DES CODES

TV ET/OU PROJECTEUR

A MARK 112, 143
 ACCURIAN 036
 ADMIRAL 072, 251, 333
 AD NOTAM 672
 ADVENT 247, 388
 ADVENTURA 002
 AFFINITY 680
 AIKO 103
 AKAI 116, 146, 248, 404, 405, 473, 475, 323, 387, 391, 615
 ALBATRON 017
 ALERON 028
 AMERICA ACTION 043
 AMPRO 073
 AMSTRAD 052
 ANAM 043, 054, 056, 080, 112
 AOC 116, 363, 112, 058, 616
 APEX 572
 APEX DIGITAL 006, 724
 AQUAVISION 573, 574, 686
 ASTAR 477
 AUDIOVOX 076, 454, 388
 ALUVIO 689
 AVENTURA 052
 AVIELO 627, 628
 AVION 441
 AXESS 711
 AXION 03
 BELCOR 116
 BELL&HOWELL 333, 072
 BENQ 423, 600
 BOXLIGHT 266
 BRADFORD 043
 BROCKWOOD 116
 BROKSONIC 238
 BYDESIGN 031, 032
 CANDLE 116, 002, 003, 363
 CAPEHART 058
 CARY AUDIO DESIGN 266
 CELEBRITY 001
 CENTURION 116
 CETRONIC 043
 CHANGHONG 247
 CIELO 714
 Ciiil 73
 CITIZEN 116, 002, 003, 363, 043, 258, 103, 143
 CLARION 043

CLASSIC 043
 CLP CLASSIC 333
 COBY 640, 641, 671, 363
 COLORTYME 116
 CONCERTO 363
 CONCIERGE 073
 CONTEC 043, 050, 051
 CORNEA 116
 CORONADO 143
 CRAIG 043, 054
 CROSLEY 164
 CROWN 043, 143
 CURTIS MATHES 116, 258, 363, 143
 CXC 043
 CYBERHOME 015
 DAEWOO 363, 043, 044, 076, 103, 114, 125, 127, 143
 DAYTRON 363, 143
 DELL 320, 164, 363, 618
 DIGITAL PROJECTION 570
 DIMENSIA 333
 DREAMVISION 235
 DUKANE 011
 DUMONT 116, 073
 DURABRAND 096, 052
 DWIN 257
 DYNASTY 043
 DYNEX 400
 EIKI 187
 ELECTROBAND 001
 ELECTROGRAPH 466
 ELECTROHOME 143, 024, 076, 196
 ELEKTRA 072
 ELEMENT 363, 494, 526, 622, 690
 EMERSON 028, 048, 043, 155, 116, 363, 047, 050, 051, 076, 096, 143, 153, 154, 052, 514
 ENVISION 116
 EPSON 324, 590
 ESA 323
 FISHER 007, 057
 FREEMOTION 688
 FUJITSU 246, 198, 410
 FUNAI 028, 043, 052
 FUSION 642
 FUTURETECH 043
 GATEWAY 242, 268
 GE 073, 116, 008, 009, 034, 056,

074, 155, 333, 363
 GEM 391
 GIBRALTER 116, 073
 GO VIDEO 026
 GOLDSTAR 113, 116, 102, 363, 106, 112, 127, 143
 GPX 674
 GRUNPY 028, 043
 HAIER 363, 501, 623
 HALL MARK 363
 HANNSPREE 349, 381
 HARLEY DAVIDSON 028
 HARVARD 043
 HELLO KITTY 076
 HIMITSU 043
 HISENSE 419, 442, 619, 630, 631, 363
 HITACHI 011, 166, 009, 075, 143, 158, 072, 363, 250, 587, 613, 670
 HP 378, 316, 327, 421
 HUMAX 518
 HYPERION 609
 HYUNDAI 337, 338
 ILO 472, 399
 INFINITY 164
 INFOCUS 333, 230, 547, 548, 470, 532, 564, 595, 733
 INITIAL 035, 282
 INSIGNIA 350, 400, 052, 164, 403, 454, 457, 604, 617
 INTEQ 073
 JANEIL 002
 JBL 164
 JCB 001
 JCPENNEY 024, 116, 008, 009, 030, 065, 258, 143, 333, 363
 JVC 038, 034, 001, 083, 199, 210, 533, 581, 639, 406, 668, 701
 KAWASHO 116, 001
 KEC 043
 KENWOOD 116, 001
 KLEGG 466
 KLOSS 002, 059
 KMC 143
 KNOLL SYSTEMS 230, 659
 KONKA 457
 KREISEN 530
 KTV 043, 116, 143, 154
 KURAZAI 072

LG 363, 113, 116, 102, 106, 112, 127, 143, 569, 284, 648
 LITEON 268
 LODGENET 072
 LOEWE 164
 LOGIK 072
 LUXMAN 363
 LXI 166, 007, 138, 052, 251, 333, 164
 MAGNAVOX 164, 059, 116, 003, 060, 061, 363, 127, 333, 094, 226, 390, 467, 431, 594
 MAJESTIC 333, 072
 MARANTZ 116, 164, 281, 562, 584
 MATSUI 164
 MATSUSHITA 080
 MAXENT 242
 MEGATRON 116, 011
 MEMOREX 007, 072, 363
 MGA 116, 363, 024, 028, 042
 MIDLAND 333, 073
 MINTEK 362
 MINUTZ 008
 MISAKAI 052
 MITSUBISHI 124, 109, 024, 028, 040, 042, 146, 363, 348, 450, 658
 MONIVISION 017
 MONTGOMERY WARD 333, 072
 MOTOROLA 081
 MTC 116, 363, 258
 MULTITECH 043
 NAD 138
 NEC 272, 197, 134, 116, 040, 024, 056, 019, 262, 236, 281, 575, 717
 NET TV 242
 NEXUS 620, 454
 NIKEI 043
 NIKKO 116
 NIKO 527
 NORCENT 390
 NTC 103
 NUVISION 351, 567
 OLEVIA 432, 363, 333
 ONKING 043
 ONWA 043
 OPTOMA 265, 249
 OPTONICA 019, 251
 ORION 096
 PANASONIC 080, 034, 056, 164, 208, 359, 552, 524, 607, 664

PEERLESS-AV 723
 PHILCO 116, 003, 059, 060, 164, 363, 024, 056
 PHILIPS 164, 093, 038, 116, 003, 363, 059, 127, 206, 431, 333, 161, 594, 629, 727
 PILOT 116
 PIONEER 234, 135, 116, 393, 272, 520, 582, 660
 PLANAR 728
 POLAROID 388, 323, 328, 353, 354, 355, 356, 494, 387, 391, 505, 506, 508, 526
 PORTLAND 363, 143
 PRINCETON 004
 PRISM 034
 PROSCAN 333, 722
 PROTON 363, 112, 058, 143, 171, 172, 033, 528
 PROTTRON 392, 398, 498, 499, 500
 PROVIEW 494
 PROX 572
 PULSAR 116, 073
 PYLE HOME 661, 662
 QUASAR 034, 056, 606
 RADIO SHACK 019, 363, 143, 043, 127
 RCA 333, 065, 116, 363, 024, 056, 152, 074, 161, 588, 713
 REALISTIC 007, 019, 043, 047
 REVOLUTION HD 466
 RUNCO 182, 073, 395, 416, 072, 342, 697, 698
 SAMPO 116, 058, 363, 242
 SAMSUNG 258, 050, 089, 105, 363, 127, 143, 333, 228, 229, 515, 655
 SAMSUX 116
 SANSEI 076
 SANSUI 096, 400, 615, 454
 SANYO 007, 166, 053, 057, 082, 187, 511, 266, 657
 SCEPTRE 276, 699
 SCOTCH 116
 SCOTT 028, 043, 048, 143, 363, 497
 SEARS 030, 363, 007, 028, 057, 143, 094, 333, 082, 166, 138
 SEIKI 690
 SELECO 205, 011

SEURA 704
 SHARP 251, 019, 028, 363, 143, 175, 308, 684, 692, 735
 SHENG CHIA 081
 SHERWOOD 349
 SHOGUN 116
 SIGNATURE 072
 SIMPSON 003
 SONY 001, 608, 646, 651, 702
 SOUNDESIGN 028, 363, 003, 043
 SOVA 041
 SOYO 528, 033
 SPECTRICON 112
 SPECTRONIQ 499, 500
 SQUAREVIEW 052
 SSS 363, 043
 STARLITE 043
 SUNBRITE 633, 634, 635, 386
 SUNBRITE TV 605
 SUPERSCAN 052, 081
 SUPRA 116
 SUPRE MACY 002
 SUPREME 001
 SVA 328
 SYLVANIA 116, 003, 052, 059, 060, 164, 044, 333, 127, 514, 593
 SYMPHONIC 052
 SYNTAX OLEVIA 432, 363, 333
 TANDY 251
 TATUNG 056
 TUNG 705
 TECHNICS 034, 080
 TECHNOL ACE 028
 TECHVIEW 045, 557
 TECHWOOD 363
 TEKNIKA 002, 003, 363, 024, 028, 043, 072, 258, 143
 TELEFUNKEN 037, 046, 615
 TELERENT 072
 TERA 172
 THOMSON 049, 055
 TMK 363
 TILEVISION 663
 TNCI 073
 TOSHIBA 138, 030, 007, 040, 258, 325, 230, 703
 TOTEVISION 143
 TRUTECH 529
 TVS 096
 UNIVERSAL 008, 009
 UPSTAR 708
 VENTURER 721
 VICTOR 038

VIDEO CONCEPTS	146	FLEXTRONICS	378	SAMSUNG	016	ALPINE	098	KAWASAKI	149	SAMPO	081, 082, 085
VIDIKRON	174, 164, 188, 192, 342	FOSGATE AUDIONICS	148, 342	SANSUI	040, 048, 110, 063, 065, 228	AMW	006, 007	KENWOOD	151	SAMSUNG	070, 165, 137, 159, 275
VIDTECH	363	GOLDSTAR	008	SANYO	214	ANTHEM	361	KISS	279	SANSUI	154
VIEWSONIC	242, 389, 720	HARMAN KARDON	318, 148, 233, 077, 028, 118	SCOTT	019	APEX DIGITAL	087, 111, 115	KLH	135	SANYO	147
VIKING	002	HITACHI	020	SHARP	026, 094, 175	ARCAM	122, 374	KONKA	051, 052, 054, 055	SEARS	130
VIORE	472, 592	INTEGRA	275, 017, 046, 108, 080, 209, 381	SHERWOOD	024, 102, 106, 447, 370	ASPIRE DIGITAL	008, 009	KOSS	047, 058, 059	SENSORY SCIENCE	222
VISCO	526	JAMO	399	SONY	001, 018, 247, 248, 166, 101, 184, 218, 271, 560, 612	AUDIOVOX	003, 010, 014, 015, 149	KREISEN	060	SHARP	094
VITO	363	JCPENNEY	216	SOUNDDESIGN	036	BEL CANTO DESIGN	016	KRELL	104	SHERWOOD	245, 345, 361
VIZIO	386, 387, 624, 625, 675	JVC	163, 191, 114, 279, 291	SUNFIRE	344, 345, 182	BLAUPUNKT	111	LASONIC	061, 062	SHINSONIC	033
WARDS	363, 008, 009, 019, 028, 060, 061, 072, 074, 143, 164, 034	KENWOOD	026, 066, 145, 192, 182, 005, 280, 374	TEAC	005, 019, 049, 040, 212, 217	BROKSONIC	130	LEXICON	148	SONIC BLUE	091
W Box Technologies	731	KLEGG	686	TECHNICS	122, 176, 193, 219, 178, 177, 200, 257, 262	BUFFALO	264	LG	091, 057, 074, 350	SONY	001, 033, 145, 191, 286, 241, 242, 243, 340, 343, 351, 363, 368
WESTINGHOUSE	076, 276, 435, 001, 280, 690, 695	KLH	331	THETA DIGITAL	136	CALIFORNIA AUDIO LABS	021, 124	LITEON	264, 265, 268	SPECTRONIQ	310
WINBOOK	339	KLIPSCH	687	TOSHIBA	060, 087, 198, 278	CAMBRIDGE AUDIO	323, 333, 360	LOEWE	063	SUNGLE	090, 223
YAMAHA	116, 363, 370	KOSS	216	VIZIO	551	CARY AUDIO DESIGN	174, 266	MAGNAVOX	066, 096, 282	SUPERSCAN	143
YORK	363	KRELL	072, 384, 672	YAMAHA	205, 026, 253, 169, 067, 173, 264, 232, 089, 274, 715, 717, 644, 695, 738, 756, 661	CENTRIOS	019	MALATA	267	SVA	092, 093
YUPITERU	043	LEXICON	357, 120, 235, 236, 237, 360	ZENITH	143, 210	CINEVISION	091	MARANTZ	066, 332	SYLVANIA	143
ZENITH	363, 073, 072, 095, 103	LINN	124, 377	AUDIO - BARRE DE SON							
ZONDA	112	LUXMAN	009, 139, 052, 165, 115, 004	ARCAM	100	CITIZEN	020	MEMOREX	040, 096, 163	SYMPHONIC	143
AUDIO		MAGNAVOX	086, 164, 152, 077	BOWER & WILKINS	467	COBY	260	MICROSOFT	027, 206	TAG MCLAREN	156
ADCOM	082, 092, 225, 161, 269, 356	MARANTZ	006, 028, 031, 040, 063, 185, 186, 265, 289, 492, 712, 719	DEFINITIVE TECHNOLOGY	582, 703	CYBERHOME	271	MINTEK	111, 282	TASCAM	012
AIWA	018, 104, 202, 203, 213, 211, 188	MCINTOSH	238, 286, 311	DENON	728	DAEWOO	132	MITO	149	TATUNG	102
AKAI	189	MERIDIAN	100, 012, 013, 628	ENERGY	602	DENON	173, 080, 138, 329, 358	MITSUBISHI	017	TEAC	023, 270
ANTHEM	335, 337	MITSUBISHI	242, 204	KLIPSCH	602	DIAMOND VISION	037, 038, 039	MYRYAD	102, 134	TECHNICS	138
ARAGON	687	MONDIAL	157, 158, 042, 043, 081, 112	iLive	730	DISNEY	040, 096	NAD	088, 353	TECHWOOD	088
ARCAM	141, 077	MYRYAD	077	INTEGRA	741	DUNE	366	NAKAMICHI	103	THETA DIGITAL	023
ATLANTIC TECHNOLOGY	342	NAD	186, 113	LG	700	DURABRAND	091	NESA	111	THOMPSON	027
AUDIO FILE	071	NAKAMICHI	040, 244, 245, 172, 183, 287	MARTINLOGAN	763	DVD 2000	017	NEUNEO	067	TOSHIBA	130, 141, 164, 188, 273, 356
B & K	096, 097	NEC	176	PARADIGM	618, 708, 758	DYNEX	349	NEXSTECH	068	TRUTECH	293
BOSE	070, 224	NILES	403	PHILIPS	727	EMERSON	091, 143	NORCENT	005, 006, 007, 069, 071, 072, 073	URBAN CONCEPTS	035
BOSTON ACOUSTICS	447	ONKYO	046, 275, 017, 108, 080, 209, 381	PINNACLE	606	ENTERPRISE	074	ONKYO	076, 141, 180, 273, 338	US LOGIC	111, 282
CAMBRIDGE AUDIO	684	OPTIMUS	026, 041	POLK AUDIO	605, 732	ESA	022, 143	OPPO	266, 341	VENTURER	149
CARVER	006, 028, 061, 071, 201, 214, 226, 185, 013, 077, 284	OUTLAW	342	SENTRY	729	FISHER	147	ORION	130	VINC	161, 308
CARY AUDIO DESIGN	378	PANASONIC	032, 195, 219, 177, 292, 626	SPEAKERCRAFT	562	FUNAI	143	ORITRON	058	VIZIO	375
CITATION	148	PARASOUND	129, 130, 132, 261, 294, 295, 333, 334	TOSHIBA	608	GATEWAY	222	PANASONIC	138, 144, 150, 285, 021, 346, 347	X-BOX	027, 206
CLARION	026	PHILIPS	249, 250, 063	VIZIO	665	GE	027			YAMAHA	089, 066, 197, 138, 334
DENON	340, 109, 215, 230, 234, 330, 679, 569, 774	PIONEER	480, 014, 039, 044, 069, 168, 116, 035, 063, 198	YAMAHA	568, 644, 725	GO VIDEO	137, 091, 220, 221, 222			ZENITH	057, 074, 091
DIGITAL PROJECTION	660	PROCEED	144, 268	LECTEUR DVD							
DVICO	570	RCA	010, 048, 117, 156, 067, 288	ACCURIAN	003, 268	GOLDSTAR	091	PARASOUND	245	AUX ET DVR (TIVO)	
ELAN	057, 290	REALISTIC	019, 073, 075, 095	ADCOM	157	GPX	044, 045	PHILIPS	066, 276, 317, 344	CHANNEL MASTER	859
ENLIGHTENED AUDIO	099, 098	ROKU	739	ADVENT	005	GRADIENTE	021	PHILIPS MAGNAVOX	035, 141, 066	DSTV	787, 788, 789, 800, 786
ESCIENT	451	ROTEL	083, 074, 085	AIWA	146	GREENHILL	111	PIONEER	023, 099, 131, 304, 337, 354, 364, 377	HUGHES	817
FISHER	214, 182			AKAI	281	GRUNDIG	083	POLAROID	233, 284, 295, 297	HUMAX	817
				ALLEGRO	091	HARMAN KARDON	084, 140	ICREALTIME	784, 816	ICREALTIME	784, 816
						HITACHI	101	MOXI	782	ICREALTIME	784, 816
						HITEKER	087	MORI	782	MOXI	782
						ILO	268	PRIMA	005	PHILIPS	790, 817, 785
						INITIAL	111	PRIMARE	193, 194	RCA	809
						INSIGNIA	143, 292, 297, 091, 096, 349	PRINCETON	078	REPLAY NETWORKS	775
						INTEGRA	142, 180, 280, 273, 338	RCA	027	SONY	804, 805
						JATON	046	PROSCAN	027	TIVO	790, 817, 858
						JBL	084	RCA	027, 307	TOSHIBA	817
						JSI	047	RIO	091	ZUUMMEDIA	855
						JVC	012	RJTECH	269		
						JWIN	048, 050	ROTEL	204		

SYSTÈMES DE CINÉMA MAISON ET AUX

AIWA	699
BOSE	347, 409, 460
DENON	564
INSIGNIA	589
JAMO	398
KEF	530
KOSS	573
NAD	598
NIRO	343
ONKYO	552
PANASONIC	516
PHILIPS	690, 705
PIONEER	513
POLKAUDIO	685
ROTEL	654
SAMSUNG	571, 653
SHARP	652
SONY	317, 319, 321, 322, 324, 697
TOSHIBA	510
VERIS	772
YAMAHA	644

AUX, SYNTONISATEURS ET RADIOS SATELLITE

ANTEX ELECTRONICS	588
Apple	917
BOSE	532, 170
DELPHI	515
NEXUS AUDIO	751
PIONEER	556
RUSSOUND	445
SIRIUS	555, 585, 767

SONY	380
XM, SATELLITE RADIO	515, 556
ZEEVEE	611

CONTRÔLES D'AUX. ET DE IPOD

APPLE/iPod	828, 824
BOSE	827
DENON	830, 559
DLO	418
GRIFFIN	835
KENSINGTON	825
MARANTZ	834
ONKYO	833
SONANCE	831

AUX ET ORDINATEUR

ACER	820
APPLE TV	836
DELL	820
DENON	830
DLINK	832, 838
GATEWAY	820
HAUPPAUGE	821, 822
HP	820
Jadoo TV	915
KEYSPAN	823
LINKSYS	566
NETGEAR	837
ROKU	565
SILVERSTONE	666
SONY	820

SYABAS	677
TOSHIBA	820
WINBOOK	820

CONSOLE DE JEUX ET AUX

AUDIO AUTHORITY	622
LOGITECH	658
MICROSOFT/XBOX	851
MICROSOFT/XBOX	360, 826
SONY/PS2/PS3	829, 498

CONTRÔLES DE LUMIÈRE ET AUX

COLORADIO VNET	849
CYRON	436
LEVITON	850
LIGHTOLIER CONTROLS	848
LITE TOUCH	843, 844
LUTRON	841, 839, 341, 435
RAKO	846, 847
X-10	842, 840, 845

CONVERTISSEUR ANALOGIQUE-NUMÉRIQUE ET AUXILIAIRE

CISCO	577
DIGITAL STREAM	609
HOMECAST	576
SCHMARTZ	648
SKARDIN	610
SONY	646, 647
ZENTECH	610
ZENITH	567

POUR NOUS JOINDRE

Service à la clientèle

450 532-2667 (COOP)
1 888 532-2667 (COOP)
solutions@cooptel.ca

Heures d'ouverture

Lundi au mercredi de 8h30 à 17h
Jeudi au vendredi de 8h30 à 18h
Samedi de 9h à 15h

Soutien technique

450 532-3141
1 866 532-2252
support@cooptel.ca

Heures d'ouverture

Lundi au vendredi de 8h à 21h
Samedi et dimanche de 9h à 19h
(sauf le 1^{er} janvier et le 25 décembre)